

¡Piensa en Bioseguridad!

en la puerta de la granja



International
Egg Commission



Alto

Minimizar la entrada de vehículos, suministros, equipos para su granja, y limitar el acceso de vehículos a la bandada.



Restringir

Restringir la entrada al personal esencial, registrar entrada de personas y vehículos.




Desinfectar

Desinfectar vehículos y equipo.




Sanitizar

Todo el personal debe utilizar el pediluvio en la entrada.



Minimizar

Minimizar las visitas a otras granjas avícolas. Si visita otras granjas / graneros, ducharse antes de entrar en el sitio.



Cambiarse

Los avicultores y visitantes deben cambiarse a botas y overoles limpios y desechables al ingresar al sitio.



Lavarse

Lávese las manos y use el desinfectante de manos antes y después de manipular las aves.



Limpieza

Limpie cualquier alimento derramado e informe a su administrador del sitio eventual agua estancada.



Evitar

Evite el contacto con aves externas.



Plagas

Mantener y supervisar un programa de control de plagas de aves salvajes, roedores e insectos.



Monitorear

Supervise regularmente la salud de la bandada e informe inmediatamente a su gerente o veterinario las diferencias de comportamiento o la sospecha de enfermedad.



Revisión


Lea y revise su lista práctica de verificación de bioseguridad.

¡Piensa en Bioseguridad!

en la puerta de la granja



International
Egg Commission



- Desinfecte las ruedas de los vehículos



- Todos los vehículos y todos los equipos deben estar registrados

- Todo el mundo debe registrarse



- Calzado y ropa especial para granja solamente

¡Piensa en Bioseguridad!

en los galpones de aves




International
Egg Commission



Restringir

Restringir la entrada a personal indispensable.



Cambiarse

Avicultores y visitantes a cada galpon de aves deben cambiarse a botas y overoles limpios y desechables al ingresar al sitio.



Sanitizar

Todo el personal debe utilizar el pediluvio en la entrada.



Lavarse

Lávese las manos y use el desinfectante de manos antes y después de manipular las aves.



Limpieza

Limpiar el alimento y el agua derramada. Remover aves muertas inmediatamente.



Prevenir

Impedir el acceso a aves silvestres.



Plagas

Mantener e implementar un programa de control de plagas que incluya aves silvestres, roedores e insectos.



Monitor

Monitorear regularmente la salud de los hatos e inmediatamente reportar cualquier sospecha de enfermedad a su gerente o veterinario.



Revisión

Lea y revise su lista de verificación de bioseguridad práctica.

¡Piensa en Bioseguridad!


en los galpones de aves




International
Egg Commission



- Todo el mundo debe registrarse



- No hay acceso sin ducharse previamente



- Solo vestimenta especial para el galpon de aves

Punto de control de Bioseguridad en la granja



International
Egg Commission



Estación de cebo para roedores

Punto de control de Bioseguridad en la granja



International
Egg Commission



**Sanitizar - Todo
el personal debe
usar el pediluvio
en la entrada**

Punto de control de Bioseguridad en la granja



International
Egg Commission



**Limpie todos
los alimentos
derramados**